

| 위 파 크 제 주 |

# 마감재 리스트





129

1. 본 전시품목표와 관련하여, 예산 반영 및 발주시 관련부서의 담당자는 필히 견본주택 및 사진을 함께 참조하시기바라며, 상이한 점이나 의문점이 있을시는 당 부서와 협의하여 주시길 바랍니다.
2. 본 견본주택 기준 마감자재의 변경이 있을 경우, 상품개발팀 협의 및 관련부서의 확인을 받아 시행하시기 바랍니다.

WEPARK

JEJU




■ 위파크 제주 | 129m<sup>2</sup>(166m<sup>2</sup>/183m<sup>2</sup>/197m<sup>2</sup>)

구분	위치		사양	모델명	제조사	이미지	비고
SHEET	공통	PL창호 /목창호 /주방창호	PVC시트	AJ106-G9M	LX		
		드레스룸 창호		G7302-T1	LX		
		걸레받이		AJ106-G9M	LX		
		천장몰딩		WAR71-03	LX		
하드 웨어	공통	도어록	CLA2		월드산업 (주)		
		경첩	CBSK4035 SUS (욕실용)				
			CKB4035 DN (침실용)				

■ 위파크 제주 | 129m<sup>2</sup>(166m<sup>2</sup>/183m<sup>2</sup>/197m<sup>2</sup>)

구분	위치		사양	모델명	제조사	이미지	비고
벽지	공통	천장	도배지	303-1	서울		
	현관,거실, 주방,복도	벽	도배지	2293-1	서울		
	침실1(안방), 드레스룸	벽	도배지	10459-4	신한		
	현관창고, 복도창고	벽	도배지	57185-4	개나리		
	침실2, 3, 알파룸	벽	도배지	7043-3	LX		
바닥재	거실, 주방, 침실		일반 강마루	OAK 516 컬러기준	본공사 입찰		비확장시 제공
	거실, 주방, 침실		광폭 강마루	OAK 516 컬러기준	본공사 입찰		확장시 제공



■ 위파크 제주 | 129m<sup>2</sup>(166m<sup>2</sup>/183m<sup>2</sup>/197m<sup>2</sup>)

구분	위치		사양	모델명	제조사	이미지	비고
석재/ 타일	현관	디딤판, 걸레받이	엔지니어드 스톤	CH 949 차콜	롯데		
		바닥	수입타일	KH SANDY LG (600X600)	지정업체		
	거실	아트월	수입타일	KH MT800H (600X1,200)	지정업체		
	주방	상판	인조대리석 (MMA)	G110 코로나	LX		비확장시 제공
			엔지니어드 스톤	LU105 스와니 로맨스	LX		확장시 제공
		벽	국산타일	SWD-루가노W (600X300)	삼현		
	드레스룸 파우더장	상판	엔지니어드 스톤	ST 450 스테리	롯데		확장시 제공
	욕실1	젠다이	엔지니어드 스톤	FL104 클라우드 벤티버	LX		
		벽	국산타일	SWD - 카디프B (600X300)	삼현		
			바닥	국산타일	HLD-643S7191 (300X300)	삼현	
	욕실2 (부부욕실)	세면대상판	엔지니어드 스톤	FL510 네오 그레이트 솔트 레이크	LX		166/183/197 욕실1 해당

■ 위파크 제주 | 129m<sup>2</sup>(166m<sup>2</sup>/183m<sup>2</sup>/197m<sup>2</sup>)

구분	위치		사양	모델명	제조사	이미지	비고
석재/ 타일	욕실2 (부부욕실)	니치 선반	엔지니어드 스톤	CO811 콘트레일	롯데		
		벽	수입타일	COONC IVORY (600X600)	지정업체		166/183/197 욕실1 해당
		바닥	국산타일	HLD-643S7191 (300X300)	삼현		166/183/197 욕실1 해당
		샤워부스 재료분리대	인조대리석 (BMC)	PS-044 멤피스	지정업체		166/183/197 욕실1 해당
	욕실3 (공용욕실)	세면대상판	엔지니어드 스톤	FL510 네오 그레이트 솔트 레이크	LX		166/183/197 욕실2,3 해당
		벽	수입타일	KH Q5112M (600X600)	지정업체		166/183/197 욕실2,3 해당
		벽	디자인 방수패널	EDT 7725 (솔티크림)	LX		166/183/197 욕실2 해당
		바닥	국산타일	HLD-643S7191 (300X300)	삼현		166/183/197 욕실2,3 해당
	욕실1,2,3	도어 재료분리대	인조대리석 (BMC)	C-025 쿠키	지정업체		
	욕실2,3	샤워부스 재료분리대	인조대리석 (BMC)	PS-044 멤피스	지정업체		166/183/197 욕실2,3 해당
	발코니1,2	바닥	수입타일	KH 615230-N (150X600)	지정업체		확장시 제공 166/183/197 테라스 해당

■ 위파크 제주 | 129m<sup>2</sup>(166m<sup>2</sup>/183m<sup>2</sup>/197m<sup>2</sup>)

구분	위치		사양	모델명	제조사	이미지	비고
석재/ 타일	발코니3 /하향식 피난구	바닥	국산타일	9648 (300X300)	태영		166/183/197 발코니1,2 해당
	발코니3	재료분리대	인조대리석 (BMC)	PS-044 멤피스	지정업체		166/183/197 발코니2 해당

■ 위파크 제주 | 129m<sup>2</sup>(166m<sup>2</sup>/183m<sup>2</sup>/197m<sup>2</sup>)

구분	위치		사양	제조사	이미지	비고
가구	현관	신발장	지정 LPM + 지정 유리	본공사 입찰		확장시 하부 조명 제공
		중문 (슬라이딩 도어)	AL Frame + 지정 유리	지정업체		확장시 제공
	현관창고	현관창고 도어	지정 은경	본공사 입찰		166 미해당
		시스템선반	지정 SHEET	본공사 입찰		
	욕실1	욕실장	도어 : 은경마감 바디 : 지정 전사 마감	본공사 입찰		슬라이딩 도어
	욕실2 (부부욕실)	욕실 상부장	도어 : 은경마감 바디 : 지정 전사 마감	본공사 입찰		여닫이 도어 166/183/197 욕실1 해당
		욕실 하부장	지정 전사 마감	본공사 입찰		166/183/197 욕실1 해당
	욕실3 (공용 욕실)	욕실 상부장	도어 : 은경마감 바디 : 지정 전사 마감	본공사 입찰		여닫이 도어 166/183/197 욕실2,3 해당
		욕실 하부장	지정 전사 마감	본공사 입찰		183/197 욕실2,3 해당
	주방	상부장	지정 LPM	본공사 입찰		
		하부장	지정 LPM	본공사 입찰		

■ 위파크 제주 | 129m<sup>2</sup>(166m<sup>2</sup>/183m<sup>2</sup>/197m<sup>2</sup>)

구분	위치		사양	제조사	이미지	비고
가구	주방	냉장고장	지정 LPM	본공사 입찰		확장시 제공
	침실1 드레스룸	파우더장	지정 LPM	본공사 입찰		확장시 제공
		시스템선반	지정 LPM	본공사 입찰		확장시 제공
		벽판넬	지정 LPM	본공사 입찰		확장시 제공
		슬라이딩 도어	AL Frame + 지정 유리	지정업체		확장시 제공
		침실3	불박이장	지정 PET	본공사 입찰	
	알파룸	불박이장	지정 PET+지정 유리	본공사 입찰		확장시 제공



■ 위파크 제주 | 129m<sup>2</sup>(166m<sup>2</sup>/183m<sup>2</sup>/197m<sup>2</sup>)

구분	위치	품목	사양	제조사	이미지	비고
설비	욕실1	양변기 (투피스)	CC-740	대림비엔코		
		세면기	CL-463	대림비엔코		166 욕실3 해당
		세면기 수전	DL-L3210	대림비엔코		
		욕조	ABS 수납형	본공사 입찰		
		욕조수전	DL-B3213 + DL-S4519	대림비엔코		
		슬라이드바	DL-S4106	대림비엔코		
		코너선반	MI-940D	엠아이리빙		166/183/197 욕실2,3 해당
		수건걸이	BN-3560	엠아이리빙		166/183/197 욕실1,2,3 해당
		휴지걸이	MS-2990T	엠아이리빙		166/183/197 욕실2,3 해당
	욕실 천정재	ABS 판넬	본공사 입찰			
욕실2 (부부욕실)	양변기 (투피스)	CC-740	대림비엔코		166/183/197 욕실1,2,3 해당	

■ 위파크 제주 | 129m<sup>2</sup>(166m<sup>2</sup>/183m<sup>2</sup>/197m<sup>2</sup>)

구분	위치	품목	사양	제조사	이미지	비고
설비	욕실2 (부부욕실)	비데	BD-AC50E	콜러노비타		166/183/197 욕실1 해당
		세면기	CL-605	대림비엔코		166/183/197 욕실1,2 해당 183/197 욕실3 해당
		세면기수전	DL-L3210	대림비엔코		166/183/197 욕실1,2,3 해당
		샤워수전	DL-B3010 + DL-S4519	대림비엔코		166/183/197 욕실1,2,3 해당
		욕조수전	DL-B3213 + DL-S4519	대림비엔코		
		욕조수전	DL_B3233	대림비엔코		166/183/197 욕실1 해당 (129 미해당)
		욕조	ABS	본공사 입찰		166/183/197 욕실1 해당
		수건걸이	BN-3560	엠아이리빙		
		휴지걸이	MS-2990TS	엠아이리빙		166/183/197 욕실1 해당
		일자형선반	MI-911A	엠아이리빙		166/183/197 욕실1 해당
		유리 니치선반	CB-2013	엠아이리빙		

■ 위파크 제주 | 129m<sup>2</sup>(166m<sup>2</sup>/183m<sup>2</sup>/197m<sup>2</sup>)

구분	위치	품목	사양	제조사	이미지	비고
설비	욕실2 (부부욕실)	욕실 천정재	ABS 판넬	본공사 입찰		
	욕실3 (공용욕실)	양변기 (투피스)	CC-740	대림비엔코		
		세면기	CL-603	대림비엔코		
		세면기수전	DL-L3210	대림비엔코		
		샤워수전	DL-B3010 + DL-S4519	대림비엔코		
		코너선반	MI-940D	엠아이리빙		
		수건걸이	BN-3560 (W:450)	엠아이리빙		
		휴지걸이	MS-2990T	엠아이리빙		
		욕실 천정재	ABS 판넬	본공사 입찰		
	주방	싱크수전	DL-K6219	대림비엔코		
	발코니3	세탁기 수전 손빨래 수전	DL-G4443	대림비엔코		

■ 위파크 제주 | 129m<sup>2</sup>(166m<sup>2</sup>/183m<sup>2</sup>/197m<sup>2</sup>)

구분	위치	품목	사양	제조사	이미지	비고
가전	현관	디지털 도어락	X510-FH	아이레보		지문 인식형
		도어 카메라	IDC-840	HDC랩스		
	거실	월패드	일반형 월패드	HDC랩스		
	주방	렌지후드 (침니형)	DAL-90S	(주)하츠		
		3구 가스쿡탑	PGC-A365RH	(주)파세코		
		전기오븐	MZ385EBT1	LG		확장시 제공
	주방	TV폰	CVK-118AF	코스텔(주)		
	주방	음식물 쓰레기 탈수기	CCDNW-KLC21	코스모		
	욕실2 (부부욕실)	욕실폰	CPN-163E	코스텔(주)		166/183/197 욕실1 해당
	발코니3	전동 빨래건조대	AL4000FS	(주)웰테크		확장시 제공 166/183/197 발코니1 해당
드레스룸	제습기	CDD-600B	코스텔(주)		확장시 제공	

■ 위파크 제주 | 129m<sup>2</sup>(166m<sup>2</sup>/183m<sup>2</sup>/197m<sup>2</sup>)

구분	위치	품목	사양	제조사	이미지	비고
조명	현관	매입등 (센서등)	LED 5W	알텍		
	현관 창고	매입등 (센서등)	LED 15W			
	거실	직부등	LED 50W / 50W / 40W			
	복도	매입등	LED 5W			
	주방	매입등	LED 35W			129 해당
		매입등 (작업대)	10W			확장시 제공 129 해당
		식탁등	COB LED 10W			
	주방 팬트리	매입등 (센서등)	LED 10W			확장시 제공 129 해당
	침실1	직부등	LED 60W			
	드레스룸	매입등	LED 50W			
침실 2,3 ,알파룸	직부등	LED 50W		166/183/197 침실1,4 해당		

■ 위파크 제주 | 129m<sup>2</sup>(166m<sup>2</sup>/183m<sup>2</sup>/197m<sup>2</sup>)

구분	위치	품목	사양	제조사	이미지	비고
조명	욕실1	매입등	LED 35W	알텍		
	욕실2 (부부욕실)	매입등	LED 8W			
		매입등	LED 7W			샤워부스
	욕실3 (공용욕실)	매입등	LED 10W			166/183/197 욕실2 해당
		매입등	LED 8W			
		매입등	LED 10W			샤워부스
		매입등	LED 25W			166 욕실3 해당 (129 미해당)
	발코니1,2,3	직부등	LED 10W			
	하향식 피난구	벽부등	LED 10W (LED 10W+비상(릴레이))			
	테라스	벽부등	LED 5W			166/183/197 해당 (129 미해당)